



План финансово-хозяйственной деятельности на 2024г.
(на 2024 г. и плановый период 2025 и 2026 годов)

от " 27 " февраля 20 24 г.²

Орган, осуществляющий функции и полномочия учредителя

Управление образования Кушвинского городского округа

Муниципальное автономное общеобразовательное учреждение средняя общеобразовательная школа № 1

Учреждение

Единица измерения: руб.

по Сводному реестру глава по БК	
по Сводному реестру ИНН	6620007180
КПП	668101001
по ОКЕИ	383

Раздел 1. Поступления и выплаты

Наименование показателя	Код строки	Код по бюджетной классификации Российской Федерации ³	Аналитический код ⁴	Сумма			за пределами планового периода
				на 20 24 г. текущий финансовый год	на 20 25 г. первый год планового периода	на 20 26 г. второй год планового периода	
1	2	3	4	5	6	7	8
Остаток средств на начало текущего финансового года ⁵	0001	x	x	3 511 908,40	0	0	
Остаток средств на конец текущего финансового года ⁵	0002	x	x				
Доходы, всего:	1000		100	100 960 272,18	96 318 961,94	84 947 950,81	
в том числе:							
доходы от собственности, всего	1100	120		509 044,80	0	0	
в том числе:	1110						
доходы от оказания усл.г. работ, компенсации затрат учреждений, всего	1200	130		84 774 189,55	84 683 426,38	84 947 950,81	
в том числе:							
субсидии на финансовое обеспечение выполнения государственного (муниципального) задания за счет средств бюджета публично-правового образования, создавшего учреждение	1210	130		77 856 324,29	77 856 324,29	77 856 324,29	
доходы от приносящей доход деятельности	1211	130		6 917 865,26	6 827 102,09	7 091 626,52	
субсидии на финансовое обеспечение выполнения государственного задания за счет средств бюджета Федерального фонда обязательного медицинского страхования	1220	130					
доходы от штрафов, пеней, иных сумм принудительного изъятия, всего	1300	140					
в том числе:	1310	140					
безвозмездные денежные поступления, всего	1400	150		15 677 037,83	11 635 535,56		
в том числе:							
целевые субсидии	1410			15 265 837,83	11 635 535,56		
пожертвования	1420			411 200,00			
прочие доходы, всего	1500	150					
в том числе:							
целевые субсидии	1510	150					
субсидии на осуществление капитальных вложений	1520	150					
безвозмездные денежные поступления капитального характера	1530	160					
доходы от операций с активами, всего	1900						
в том числе:							
прочие поступления, всего ⁶	1980	x					
из них:	1981	510					x
увеличение стоимости материальных запасов	1982	440					x
Расходы, всего	2000	x	200	101 975 212,50	96 318 961,94	84 947 950,81	
в том числе:							
на выплаты персоналу, всего	2100	x	210	54 331 729,53	51 242 446,65	51 242 446,65	x
в том числе:	2110						x
заработная плата			111	54 122 729,53	51 033 446,65	51 033 446,65	x
социальные выплаты персоналу в денежной форме			111	209 000,00	209 000,00	209 000,00	x
прочие выплаты персоналу, в том числе компенсационного характера			112	0,00	0,00	0,00	x
иные выплаты, за исключением фонда оплаты труда учреждения, для выполнения отдельных полномочий	2130	113					x
взносы по обязательному социальному страхованию на выплаты по оплате труда работников и иные выплаты работникам учреждений, всего	2140	119	213	16 408 182,54	15 475 219,15	15 475 219,15	x
в том числе:	2141	119	213	16 408 182,54	15 475 219,15	15 475 219,15	x
на иные выплаты работникам	2142	119	265				x
денежное довольствие военнослужащих и сотрудников, имеющих специальные звания	2150	131					x
иные выплаты военнослужащим и сотрудникам, имеющим специальные звания	2160	134					x
страховые взносы на обязательное социальное страхование в части выплат персоналу, подлежащих обложению страховыми взносами	2170	139					x
в том числе:	2171	139					x
на иные выплаты гражданским лицам (денежное содержание)	2172	139					x
социальные и иные выплаты населению, всего	2200	300					x
в том числе:							
социальные выплаты гражданам, кроме публичных нормативных социальных выплат	2210	320					x
из них:	2211	321	264	0,00	0,00	0,00	x
выплата стипендий, осуществление иных расходов на социальную поддержку обучающихся за счет средств стипендиального фонда	2220	340					x
на премирование физических лиц за достижения в области культуры, искусства, искусства	2230	350					x
социальное обеспечение детей-сирот и детей, оставшихся без попечения родителей	2240	360					x
уплата налогов, сборов и иных платежей, всего	2300	850	291	2 265 518,00	2 265 518,00	2 265 518,00	x
из них:							
налог на имущество организаций и земельный налог	2310	851	291	2 265 518,00	2 265 518,00	2 265 518,00	x
иные налоги (включаемые в состав расходов) в бюджеты бюджетной системы Российской Федерации	2320	852	296				x
иные налоги (включаемые в состав расходов) в бюджеты бюджетной системы Российской Федерации	2330	853	295				x
уплата штрафов (в том числе административных), пеней, иных платежей	2400	x					x
безвозмездные перечисления организациям и физическим лицам, всего							

Наименование показателя	Код строки	Код по бюджетной классификации Российской Федерации ³	Аналитический код ⁴	Сумма			за пределами планового периода
				на 20 24 г. текущий финансовый год	на 20 25 г. первый год планового периода	на 20 26 г. второй год планового периода	
1	2	3	4	5	6	7	8
из них:	2410	810					x
вносы в международные организации	2420	862					x
платежи в целях обеспечения реализации соглашений с правительствами иностранных государств	2430	863					x
прочие выплаты (кроме выплат на закупку товаров, работ, услуг)	2500	x					x
возмещение вреда, причиненного в результате деятельности учреждения	2520	831					
расходы на закупку товаров, работ, услуг, всего ⁷	2600	x		28 969 782,43	27 335 778,14	15 964 767,01	
в том числе:	2610	241					
закупку товаров, работ, услуг в сфере информационно-коммуникационных технологий	2620	242					
закупку товаров, работ, услуг в целях капитального ремонта государственного имущества	2630	243					
прочую закупку товаров, работ и услуг, всего	2640	244	220	24 606 317,05	23 666 987,57	12 295 976,44	
из них:	2641	244	221	34 574,71	25 455,38	25 455,38	
услуги связи	2641	244	222	38 000,00	0,00	0,00	
транспортные услуги	2642	244	223	223 447,65	198 016,02	198 016,02	
коммунальные услуги	2643	244	225	1 230 546,91	318 452,10	318 452,10	
работы, услуги по содержанию имущества	2644	244	226	20 605 053,92	20 650 370,21	9 279 359,08	
прочие работы, услуги	2645	244	227	0,00	0,00	0,00	
страхование	2646	244	228	0,00	0,00	0,00	
услуги, работы для целей капитальных вложений	2647	244	310	2 007 113,80	2 007 113,80	2 007 113,80	
увеличение стоимости основных средств	2648	244	341	0,00	0,00	0,00	
увеличение стоимости лекарственных препаратов и материалов, применяемых в медицинских целях		244	342	0,00	0,00	0,00	
увеличение стоимости продуктов питания		244	343	0,00	0,00	0,00	
увеличение стоимости горюче-смазочных материалов		244	344	27 915,88	27 915,88	27 915,88	
увеличение стоимости строительных материалов		244	345	0,00	0,00	0,00	
увеличение стоимости мягкого инвентаря		244	346	375 247,18	375 247,18	375 247,18	
увеличение стоимости прочих материальных запасов		244	347	0,00	0,00	0,00	
увеличение стоимости прочих материальных запасов однократного применения		244	349	64 417,00	64 417,00	64 417,00	
увеличение стоимости неэксклюзивных прав на результаты интеллектуальной деятельности с неопределенным сроком полезного использования	2649	244	352	x			
увеличение стоимости неэксклюзивных прав на результаты интеллектуальной деятельности с определенным сроком полезного использования		244	353	x			
закупка энергетических ресурсов	247	247	223	4 363 465,38	3 668 790,57	3 668 790,57	
коммунальные услуги	247	247	223	4 363 465,38	3 668 790,57	3 668 790,57	
капитальные вложения в объекты государственной (муниципальной) собственности, всего	2650	400					
в том числе:							
приобретение объектов недвижимого имущества государственными (муниципальными) учреждениями	2651	406					
	2652	407					
Выплаты, уменьшающие доход, всего⁸	3000	100					x
налог на прибыль ⁸	3010						x
налог на добавленную стоимость ⁸	3020						x
прочие налоги, уменьшающие доход ⁸	3030						x
Прочие выплаты, всего⁹	4000	x		2 496 968,08			x
из них:							
возврат в бюджет средств субсидии	4010	610		2 496 968,08	0,00	0,00	x

¹ В случае утверждения закона (решения) о бюджете на текущий финансовый год и плановый период.

² Указывается дата подписания Плана, а в случае утверждения Плана уполномоченным лицом учреждения - дата утверждения Плана.

³ В графе 3 отражаются:

по строкам 1100 - 1900 - коды аналитической группы подвидов доходов бюджетов классификации доходов бюджетов;

по строкам 1980 - 1990 - коды аналитической группы вида источников финансирования дефицитов бюджетов классификации источников финансирования дефицитов бюджетов;

по строкам 2000 - 2652 - коды видов расходов бюджетов классификации расходов бюджетов;

по строкам 3000 - 3030 - коды аналитической группы подвидов доходов бюджетов классификации доходов бюджетов, по которым планируется уплата налогов, уменьшающих доход (в том числе налог на прибыль, налог на добавленную стоимость).

по строкам 4000 - 4040 - коды аналитической группы вида источников финансирования дефицитов бюджетов классификации источников финансирования дефицитов бюджетов.

⁴ В графе 4 указывается код классификации операций сектора государственного управления в соответствии с Порядком применения классификации операций сектора государственного управления, утвержденным приказом Министерства финансов Российской Федерации от 29 ноября 2017 г. № 209н (зарегистрирован в Министерстве юстиции Российской Федерации 12 февраля 2018 г., регистрационный номер 50003), и (или) коды иных аналитических показателей, в случае если коды классификации операций сектора государственного управления отсутствуют в указанном Порядке.

⁵ По строкам 0001 и 0002 указывается планируемая сумма остатков средств на начало и на конец планируемого года, если указанные показатели по решению органа, осуществляющего функции и полномочия учредителя, планируются на этапе формирования проекта Плана, либо указывается фактические остатки средств при внесении изменений и утвержденный План после завершения отчетного финансового года.

⁶ Показатели прочих поступлений включают в себя в том числе показатели увеличения денежных средств за счет возврата дебиторской задолженности прошлых лет, включая возврат предоставленных займов (микрозаймов), а также за счет возврата средств, полученных по кредитным договорам, заключенным в 2017 году.

⁷ Показатели выплат по расходам на закупку товаров, работ, услуг, отраженные в строке 2600 Раздела 1 "Поступления и выплаты" Плана, подлежат детализации в Разделе 2 "Сведения по выплатам на закупку товаров, работ, услуг" Плана.

⁸ Показатели, отражающиеся со знаком "минус".

Раздел 2. Сведения по выплатам на закупки товаров, работ, услуг¹⁰

№ п/п	Наименование показателя	Коды строк	Год начала закупки	Сумма			за пределами планового периода
				на 20 24 г. (текущий финансовый год)	на 20 25 г. (первый год планового периода)	на 20 26 г. (второй год планового периода)	
1	2	3	4	5	6	7	8
1	Выплаты на закупку товаров, работ, услуг, всего¹¹	26000	x	28 969 782,43	27 335 778,14	15 964 767,01	
1.1	в том числе: по контрактам (договорам), заключенным до начала текущего финансового года без применения норм Федерального закона от 5 апреля 2013 г. № 44-ФЗ "О контрактной системе в сфере закупок товаров, работ, услуг для обеспечения государственных и муниципальных нужд" (Собрание законодательства Российской Федерации, 2013, № 14, ст. 1652; 2018, № 32, ст. 5104) (далее - Федеральный закон № 44-ФЗ) и Федерального закона от 18 июля 2011 г. № 223-ФЗ "О закупках товаров, работ, услуг отдельными видами юридических лиц" (Собрание законодательства Российской Федерации, 2011, № 30, ст. 4571; 2018, № 32, ст. 5135) (далее - Федеральный закон № 223-ФЗ) ¹²	26100	x				
1.2	по контрактам (договорам), планируемым к заключению в соответствующем финансовом году без применения норм Федерального закона № 44-ФЗ и Федерального закона № 223-ФЗ ¹²	26200	x				
1.3	по контрактам (договорам), заключенным до начала текущего финансового года с учетом требований Федерального закона № 44-ФЗ и Федерального закона № 223-ФЗ ¹³	26300	x				
1.4	по контрактам (договорам), планируемым к заключению в соответствующем финансовом году с учетом требований Федерального закона № 44-ФЗ и Федерального закона № 223-ФЗ ¹³	26400	x	28 969 782,43	27 335 778,14	15 964 767,01	
1.4.1	в том числе: за счет субсидий, предоставляемых на финансовое обеспечение выполнения государственного (муниципального) задания	26410	x	9 557 485,47	9 045 425,29	9 045 425,29	
1.4.1.1	в том числе: в соответствии с Федеральным законом № 44-ФЗ	26411	x				
1.4.1.2	в соответствии с Федеральным законом № 223-ФЗ ¹⁴	26412	x	9 557 485,47	9 045 425,29	9 045 425,29	
1.4.2	за счет субсидий, предоставляемых в соответствии с абзацем вторым пункта 1 статьи 78.1 Бюджетного кодекса Российской Федерации	26420	x	11 423 591,56	11 635 535,56	0,00	
1.4.2.1	в том числе: в соответствии с Федеральным законом № 44-ФЗ	26421	x				
1.4.2.2	в соответствии с Федеральным законом № 223-ФЗ ¹⁴	26422	x	11 423 591,56	11 635 535,56	0,00	
1.4.3	за счет субсидий, предоставляемых на осуществление капитальных вложений ¹⁵	26430	x				
1.4.4	за счет средств обязательного медицинского страхования	26440	x				
1.4.4.1	в том числе: в соответствии с Федеральным законом № 44-ФЗ	26441	x				
1.4.4.2	в соответствии с Федеральным законом № 223-ФЗ ¹⁴	26442	x				
1.4.5	за счет прочих источников финансового обеспечения	26450	x	7 988 705,40	6 654 817,29	6 919 341,72	
1.4.5.1	в том числе: в соответствии с Федеральным законом № 44-ФЗ	26451	x				
1.4.5.2	в соответствии с Федеральным законом № 223-ФЗ	26452	x	7 988 705,40	6 654 817,29	6 919 341,72	
2	Итого по контрактам, планиваемым к заключению в соответствующем финансовом году в соответствии с Федеральным законом № 44-ФЗ, по соответствующему году закупки ¹⁶	26500	x				
	в том числе по году начала закупки:	26510					
3	Итого по договорам, планиваемым к заключению в соответствующем финансовом году в соответствии с Федеральным законом № 223-ФЗ, по соответствующему году закупки	26600	x	28 969 782,43	27 335 778,14	15 964 767,01	
	в том числе по году начала закупки:	26610		28 969 782,43	27 335 778,14	15 964 767,01	

Руководитель учреждения
(уполномоченное лицо учреждения)

директор
(должность)

Тел

Герасимия Е.Ю.
(расшифровка подписи)

Исполнитель

экономист
(должность)

Крылова Е.В.
(фамилия, инициалы)

2-55-97
(телефон)

" 27 " февраля 20 24 г.

СОГЛАСОВАНО
И.о. начальника Управления образования Кушвинского городского округа
(наименование должности уполномоченного лица органа-учредителя)
С.А. Зараменин
С.А. Зараменин
(расшифровка подписи)
" 27 " февраля 20 24 г.

¹⁰ В Разделе 2 "Сведения по выплатам на закупку товаров, работ, услуг" Плана детализируются показатели выплат по расходам на закупку товаров, работ, услуг, отраженные в строке 2600 Раздела 1 "Поступления и выплаты" Плана

¹¹ Плановые показатели выплат на закупку товаров, работ, услуг по строке 26000 Раздела 2 "Сведения по выплатам на закупку товаров, работ, услуг" Плана распределяются на выплаты по контрактам (договорам), заключенным (планируемым к заключению) в соответствии с гражданским законодательством Российской Федерации (строки 26100 и 26200), а также по контрактам (договорам), заключенным в соответствии с требованиями законодательства Российской Федерации и иных нормативных правовых актов о контрактной системе в сфере закупок товаров, работ, услуг для государственных и муниципальных нужд, с детализацией указанных выплат по контрактам (договорам), заключенным до начала текущего финансового года (строка 26300) и планируемым к заключению в соответствующем финансовом году (строка 26400) и должны соответствовать показателям соответствующих граф по строке 2600 Раздела 1 "Поступления и выплаты" Плана.

¹² Указывается сумма договоров (контрактов) о закупках товаров, работ, услуг, заключенных без учета требований Федерального закона № 44-ФЗ и Федерального закона № 223-ФЗ, и случаев, предусмотренных указанными федеральными законами.

¹³ Указывается сумма закупок товаров, работ, услуг, осуществляемых в соответствии с Федеральным законом № 44-ФЗ и Федеральным законом № 223-ФЗ.

¹⁴ Государственным (муниципальным) бюджетным учреждением показатель не формируется.

¹⁵ Указывается сумма закупок товаров, работ, услуг, осуществляемых в соответствии с Федеральным законом № 44-ФЗ.

¹⁶ Плановые показатели выплат на закупку товаров, работ, услуг по строке 26500 государственного (муниципального) бюджетного учреждения должны быть не менее суммы показателей строк 26410, 26420, 26430, 26440 по соответствующей графе, государственного (муниципального) автономного учреждения - не менее показателя строки 26430 по соответствующей графе.

**Обоснования (расчеты)
к плану финансово-хозяйственной деятельности
МАОУ СОИШ № 1**

3. Обоснования (расчеты) поступлений от платных образовательных услуг

Код аналитической группы подвида доходов

130

Источник финансового обеспечения

приносящая доход деятельность

№ п/п	Наименование показателя	Стоимость одной услуги за чел. руб.			Объем услуги, чел			Сумма поступлений, руб		
		2024г	2025г	2026г	2024г	2025г	2026г	2024г	2025г	2026г
1	возмещение коммунальных услуг	x	x	x	x	x	x	345 113,59	0,00	0,00
2	платные услуги	792,56	792,56	792,56	30,00	30,00	30,00	213 991,20	213 991,20	213 991,20
3	организация питания учащихся	x	x	x	x	x	x	6 358 760,47	6 613 110,89	6 877 635,32
	Итого:	x	x	x	x	x	x	6 917 865,26	6 827 102,09	7 091 626,52

Код аналитической группы подвида доходов

440

Источник финансового обеспечения

приносящая доход деятельность

№ п/п	Наименование показателя	Стоимость одной услуги за чел. руб.			Объем услуги, чел			Сумма поступлений, руб		
		2024г	2025г	2026г	2024г	2025г	2026г	2024г	2025г	2026г
		x	x	x	x	x	x	0,00	0,00	0,00
	Итого:	x	x	x	x	x	x	0,00	0,00	0,00

Код аналитической группы подвида доходов

120

Источник финансового обеспечения

приносящая доход деятельность

№ п/п	Наименование показателя	Стоимость одной услуги за чел. руб.			Объем услуги, чел			Сумма поступлений, руб		
		2024г	2025г	2026г	2024г	2025г	2026г	2024г	2025г	2026г
1	арендная плата	x	x	x	x	x	x	509 044,80	0,00	0,00
	Итого:	x	x	x	x	x	x	509 044,80	0,00	0,00

Код аналитической группы подвида доходов

130

Источник финансового обеспечения

Субсидия на выполнение муниципального задания

№ п/п	Наименование показателя	Сумма поступлений, руб		
		2024г	2025г	2026г
1	соглашение № 1 от 25.12.2023	77 856 324,29	77 856 324,29	77 856 324,29
	Итого:	77 856 324,29	77 856 324,29	77 856 324,29

Код аналитической группы подвида доходов

150

Источник финансового обеспечения

субсидия на иные цели

№ п/п	Наименование показателя	Сумма поступлений, руб		
		2024г	2025г	2026г
1	соглашение № ДК 24-53040-00000-00000, 25-53040-00000-00000	4 712 562,24	4 870 904,33	0,00
2	ДК 906124004, 906125004	6 473 331,32	6 764 631,23	0,00
3	ДК 24-53030-00000-00000	3 503 682,00	0,00	0,00
4	ДК 24-51790-00000-00000	338 564,27	0,00	0,00
5	ДК 906124025	237 698,00	0,00	0,00
	Итого:	15 265 837,83	11 635 535,56	0,00

Код аналитической группы подвида доходов

150

Источник финансового обеспечения

приносящая доход деятельность

№ п/п	Наименование показателя	Сумма поступлений, руб		
		2024г	2025г	2026г
1	ежемесячная материальная выплата работникам от благотворительного фонда "Элем - благотворительность"	180 000,00	0,00	0,00
2	пожертвования от Благотворительного фонда "Достойным - лучшее"	231 200,00	0,00	0,00
	Итого:	411 200,00	0,00	0,00

Код аналитической группы подвида доходов

440

Источник финансового обеспечения

приносящая доход деятельность

№ п/п	Наименование показателя	Сумма поступлений, руб		
		2024г	2025г	2026г
	Итого:	0,00	0,00	0,00

Обоснования (расчеты)
к плану финансово-хозяйственной деятельности
МАОУ СОШ № 1 КФО (4)

1. Обоснования (расчеты) расходов на оплату труда (строка 2110)

Код видов расходов 111

Источник финансового обеспечения Субсидия на выполнение муниципального задания

1.1.1. Расчет фонда оплаты труда на 2024 год (на текущий финансовый год) КОСГУ (211)

№ п/п	Должность, группа должностей	Установленная численность, ед	Среднемесячный размер оплаты				Районный коэффициент	Фонд оплаты труда в год, руб.	Фонд оплаты труда согласно доведенных субсидий, руб.
			всего	в том числе:					
				по должностному окладу	по выплатам компенсационного характера	по выплатам стимулирующего характера			
1	2	3	4	5	6	7	8	9	10
1	Административно-управленческий персонал	1,00	82 787,36	48 410,00	7261,50	27 115,86	12418,10	1 142 465,57	1 142 465,43
2	Педагогический персонал	102,94	28 476,07	16 377,44	1245,43	10853,2	4271,41	40 452 307,71	40 452 304,15
3	Учебно-вспомогательный персонал	13,00	31 499,65	18 024,36	1189,48	12285,81	4724,95	5 651 037,21	5 651 036,87
4	Прочий персонал местного бюджет	21,00	19 020,36	14829,17	987,63	3203,56	2853,05	5 512 100,33	3 655 317,00
Итого:		137,94		x	x	x	x	52 757 910,82	50 901 123,45

Обоснования (расчеты) расходов на социальные пособия и компенсации персоналу в денежной форме (266)

№ п/п	Наименование показателя	Сумма на 2024 год, руб	Сумма на 2025 год, руб	Сумма на 2026 год, руб
1	пособия за первые три дня временной нетрудоспособности за счет средств работодателя (местный бюджет)	29 000,00	29 000,00	29 000,00
3	пособия за первые три дня временной нетрудоспособности за счет средств работодателя - руководитель (областной бюджет)	5 000	5 000	5 000,00
4	пособия за первые три дня временной нетрудоспособности за счет средств работодателя - педагогический персонал (областной бюджет)	150 000,00	150 000,00	150 000,00
5	пособия за первые три дня временной нетрудоспособности за счет средств работодателя - прочий персонал (областной бюджет)	25 000,00	25 000,00	25 000,00
Итого:		209 000,00	209 000,00	209 000,00

1.1.2. Расчет фонда оплаты труда на 2025 год (на первый год планового периода)

№ п/п	Должность, группа должностей	Установленная численность, ед	Среднемесячный размер оплаты				Районный коэффициент	Фонд оплаты труда в год, руб.	Фонд оплаты труда согласно доведенных субсидий, руб.
			всего	в том числе:					
				по должностному окладу	по выплатам компенсационного характера	по выплатам стимулирующего характера			
1	2	3	4	5	6	7	8	9	10
1	Административно-управленческий персонал	1,00	82 787,36	48 410,00	7261,50	27 115,86	12418,10	1 142 465,57	1 142 465,43
2	Педагогический персонал	102,94	28 476,07	16 377,44	1245,43	10853,2	4271,41	40 452 307,71	40 452 304,15
3	Учебно-вспомогательный персонал	13,00	31 499,65	18 024,36	1189,48	12285,81	4724,95	5 651 037,21	5 651 036,87
4	Прочий персонал местного бюджет	21,00	19 020,36	14829,17	987,63	3203,56	2853,05	5 512 100,33	3 655 317,00
Итого:		137,94		x	x	x	x	52 757 910,82	50 901 123,45

1.1.3. Расчет фонда оплаты труда на 2026 год (на второй год планового периода)

№ п/п	Должность, группа должностей	Установленная численность, ед	Среднемесячный размер оплаты				Районный коэффициент	Фонд оплаты труда в год, руб.	Фонд оплаты труда согласно доведенных субсидий, руб.
			всего	в том числе:					
				по должностному окладу	по выплатам компенсационного характера	по выплатам стимулирующего характера			
1	2	3	4	5	6	7	8	9	10
1	Административно - управленческий персонал	1,00	82 787,36	48 410,00	7261,50	27 115,86	12418,10	1 142 465,57	1 142 465,43
2	Педагогический персонал	102,94	28 476,07	16 377,44	1245,43	10853,2	4271,41	40 452 307,71	40 452 304,15
3	Учебно - вспомогательный персонал	13,00	31 499,65	18 024,36	1189,48	12285,81	4724,95	5 651 037,21	5 651 036,87
4	Прочий персонал местного бюджет	21,00	19 020,36	14829,17	987,63	3203,56	2853,05	5 512 100,33	3 655 317,00
Итого:		137,94		х	х	х	х	52 757 910,82	50 901 123,45

1.2. Обоснования (расчеты) выплат персоналу по уходу за ребенком (строка 2120)

Код видов расходов 112

Обоснования (расчеты) расходов на социальные пособия и компенсации персоналу в денежной форме КОСГУ (266)

№ п/п	Наименование расходов	Численность работников, получающих пособие	Количество выплат в год на одного работника	Размер выплаты (пособия) в месяц, руб.	Сумма на 2022, руб.	Сумма на 2023, руб.	Сумма на 2024, руб.
1	2	3	4	5	6	7	8
1					0	0	0
Итого:		х	х	х	0	0	0

1.3. Обоснования (расчеты) страховых взносов на обязательное страхование в Пенсионный фонд Российской Федерации, в Фонд социального страхования Российской Федерации, в Федеральный фонд обязательного медицинского страхования (строка 2140)

Код видов расходов 119

Обоснования (расчеты) начисления на выплаты по оплате труда КОСГУ (213)

№ п/п	Наименование показателя	ставка, %	Сумма взноса на 2024г, руб.	Сумма взноса на 2025г, руб.	Сумма взноса на 2026г, руб.
1.	Страховые взносы на оплату труда	30,2	15 435 257,55	15 435 257,55	15 435 257,55
	в том числе:				
	административно - управленческий персонал	х	346 534,57	346 534,57	346 534,57
	педагогический персонал	х	12 261 895,85	12 261 895,85	12 261 895,85
	учебно - вспомогательный персонал	х	1 714 163,13	1 714 163,13	1 714 163,13
	прочий персонал (местный бюджет)	х	1 112 664,00	1 112 664,00	1 112 664,00

Обоснования (расчеты)
к плану финансово-хозяйственной деятельности
МАОУ СОШ № 1 КФО (4)

Расчет (обоснование) расходов на закупку товаров, работ, услуг (строка 2640)

Код видов расходов 247

Источник финансового обеспечения Субсидия на выполнение муниципального задания

Обоснования (расчеты) расходов на оплату коммунальных услуг (223)

№ п/п	Наименование показателя	ед.изм.	Количество	Стоимость (тариф), руб.	Сумма на 2024 год, руб.	Сумма на 2025 год, руб.	Сумма на 2026 год, руб.
1	2	3	4	5	6	7	8
1	теплоэнергия	гКал	1154,00	2636,352	3 042 595,75	3 042 595,75	3 042 595,75
2	химподготовленная вода	м3	40	49,344	1 973,76	1 973,76	1 973,76
3	электроэнергии	кВтг	67712	9,2064	623 383,76	623 383,76	623 383,76
4	<i>теплоэнергия - за счет остатка на лицевом счете</i>				289 819,62	0,00	0,00
5	<i>электроэнергия - за счет остатка на лицевом счете</i>				59 741,60	0,00	0,00
	Итого				4 017 514,49	3 667 953,27	3 667 953,27

Код видов расходов 244

Источник финансового обеспечения Субсидия на выполнение муниципального задания

Обоснования (расчеты) расходов на оплату услуг связи (221)

№ п/п	Наименование показателя	ед.изм.	Количество	Стоимость (тариф), руб.	Сумма на 2024 год, руб.	Сумма на 2025 год, руб.	Сумма на 2026 год, руб.
1	2	3	4	5	6	7	8
1	стационарный телефон "Ростелеком"	мес.	12	711,28	8 535,38	8 535,38	8 535,38
2	стационарный телефон "Рудсвязь"	мес.	12	1410,00	16 920,00	16 920,00	16 920,00
3	услуги абонентского обслуживания	х	х	х	7 120,00	0,00	0,00
4	<i>Ростелеком - за счет остатка на лицевом счете</i>				649,33	0,00	0,00
5	<i>Рудсвязь - за счет остатка на лицевом счете</i>				1 350,00	0,00	0,00
	Итого				34 574,71	25 455,38	25 455,38

Обоснования (расчеты) расходов на оплату коммунальных услуг (223)

№ п/п	Наименование показателя	ед.изм.	Количество	Стоимость (тариф), руб.	Сумма на 2024 год, руб.	Сумма на 2025 год, руб.	Сумма на 2026 год, руб.
1	2	3	4	5	6	7	8
1	холодная вода	м3	994,64	28,80	28 642,19	33 990,57	33 990,57
2	водоотведение	м3	994,64	20,57	20 460,93	25 343,01	25 343,01
3	плата за негативное воздействие на работу ЦСВ	м3	497,32	20,57	10 230,46	0,00	0,00
4	обращение с ТКО	м3	156	888,99	138 682,44	138 682,44	138 682,44
5	<i>водоснабжение и водоотведение - за счет остатка на лицевом счете</i>				14 212,31	0,00	0,00
6	<i>обращение с ТКО - за счет остатка на лицевом счете</i>				11 219,32	0,00	0,00
	Итого				223 447,65	198 016,02	198 016,02

Обоснования (расчеты) расходов на оплату работ, услуг по содержанию имущества (225)

№ п/п	Наименование показателя	ед.изм.	Количество	Стоимость (тариф), руб.	Сумма на 2024 год, руб.	Сумма на 2025 год, руб.	Сумма на 2026 год, руб.
1	2	3	4	5	6	7	8
1	обслуживание приборов учета теплоэнергии	мес	9	2000,00	18 000,00	18 000,00	18 000,00
2	дезинсекция, дератизация, аккарицидная обработка	кол - во в год	4	12340,40	49 361,58	49 361,58	49 361,58
3	обслуживание охранной, пожарной сигнализации и системы оповещения здания	мес.	12	2250,00	27 000,00	27 000,00	27 000,00
4	обслуживание средств тревожной сигнализации	мес.	12	692,33	8 307,96	8 307,96	8 307,96
5	обслуживание очистительной системы ХВС	мес.	12	3600,00	43 200,00	43 200,00	43 200,00
6	перезарядка огнетушителей	х	х	х	3 300,00	3 300,00	3 300,00
7	вентиляционных и дымовых каналов	кол - во в год	1	3000,00	3 000,00	3 000,00	3 000,00
8	устранение аварийных ситуаций внутренних коммуникаций	х	х	х	140 105,00	140 105,00	140 105,00
9	гидравлические испытания	кол - во в год	1	25000,00	25 000,00	25 000,00	25 000,00
10	<i>Сова - ОКО - за счет остатка на лицевом счете</i>				2 045,00	0,00	0,00
11	<i>Строительные технологии - за счет остатка на лицевом счете</i>				3 000,00	0,00	0,00
12	<i>тревожная сигнализация - за счет остатка на лицевом счете</i>				658,00	0,00	0,00
	Итого				322 977,54	317 274,54	317 274,54

Обоснования (расчеты) расходов на оплату прочих работ, услуг (226)

№ п/п	Наименование показателя	ед.изм.	Количество	Стоимость (тариф), руб.	Сумма на 2024 год, руб.	Сумма на 2025 год, руб.	Сумма на 2026 год, руб.
1	2	3	4	5	6	7	8
1	измерение физических факторов, проведение лабораторных исследований	х	х	х	38 889,16	38 889,16	38 889,16
2	медосмотр сотрудников	чел.	93	2200,00	204 600,00	204 600,00	204 600,00
3	мониторинг охранно-пожарной сигнализации	мес.	12	2250,00	27 000,00	27 000,00	27 000,00
4	круглосуточная охрана стационарных объектов с выездом оперативной группы, оборудованных средствами охранно пожарной сигнализации	мес.	12	3295,20	39 542,40	39 542,40	39 542,40
5	физическая охрана осуществляемая сотрудниками ЧОП	х	х	х	1 932 480,00	1 932 480,00	1 932 480,00
6	право на использование программы для ЭВМ "Кадровые отчеты"	х	х	х	2 880,00	3 600,00	3 600,00
7	приобретение ЭЦП (223ФЗ)	кол - во в год	1	1600,00	1 600,00	8 000,00	8 000,00
8	сертификат VipNet (услуги по обеспечению защиты каналов связи)	кол - во в год	1	2530,00	2 530,00	2 530,00	2 530,00
9	обучение на курсах повышения квалификации	х	х	х	18 800,00	18 800,00	18 800,00
10	право использования программы для ЭВМ "Контур Диадок", тарифный план "250 документов"	кол - во в год	1	1900,00	1 900,00	1 900,00	1 900,00
11	программа энергосбережения	кол - во в год	1	15000,00	15 000,00	15 000,00	15 000,00
12	курсы повышения квалификации (областной бюджет)	х	х	х	0,00	0,00	0,00
13	приобретение лицензии на программное обеспечение для заполнения бланков КТ - Аттестат (областной бюджет)	х	х	х	1 200,00	1 200,00	1 200,00
14	приобретение антивирусного программного обеспечения (областной бюджет)	х	х	х	47 077,20	47 077,20	47 077,20
15	ФИС ФРДО (областной бюджет)	х	х	х	46 105,00	46 105,00	46 105,00
16	списание и утилизация основных средств	кол - во в год	1	15000,00	15 000,00	15 000,00	15 000,00
17	<i>Сова - ОКО - за счет остатка на лицевом счете</i>				2 045,00	0,00	0,00
18	<i>Выдел - за счет остатка на лицевом счете</i>				124 024,80	0,00	0,00
19	<i>круглосуточная охрана - за счет остатка на лицевом счете</i>				3 295,20	0,00	0,00
	Итого				2 523 968,76	2 401 723,76	2 401 723,76

Обоснования (расчеты) увеличение стоимости основных средств (310)

№ п/п	Наименование показателя	ед.изм.	Количество	Стоимость (тариф), руб.	Сумма на 2024 год, руб.	Сумма на 2025 год, руб.	Сумма на 2026 год, руб.
1	2	3	4	5	6	7	8
1	приобретение учебных пособий (областной бюджет)	x	x	x	1 962 113,80	1 962 113,80	1 962 113,80
2	приобретение расходных материалов для кабинета технологии (областной бюджет)	x	x	x	45 000,00	45 000,00	45 000,00
	Итого				2 007 113,80	2 007 113,80	2 007 113,80

Обоснования (расчеты) Увеличение стоимости прочих оборотных запасов (материалов) (346)

№ п/п	Наименование показателя	ед.изм.	Количество	Стоимость (тариф), руб.	Сумма на 2024 год, руб.	Сумма на 2025 год, руб.	Сумма на 2026 год, руб.
1	2	3	4	5	6	7	8
1	приобретение моющих, чистящих средств, хоз.инвентарь	x	x	x	75 000,00	75 000,00	75 000,00
2	приобретение расходных материалов для питьевых фонтанчиков (сменных фильтров, картриджей)	x	x	x	10 000,00	10 000,00	10 000,00
3	приобретение приборов для АПС	x	x	x	29 700,00	29 700,00	29 700,00
4	приобретение электрических лампочек	x	x	x	30 971,52	30 971,52	30 971,52
5	приобретение расходных материалов на учебные цели (областной бюджет)	x	x	x	217 800,00	217 800,00	217 800,00
	Итого				363 471,52	363 471,52	363 471,52

Обоснования (расчеты) Увеличение стоимости прочих материальных запасов однократного применения (349)

№ п/п	Наименование показателя	ед.изм.	Количество	Стоимость (тариф), руб.	Сумма на 2024 год, руб.	Сумма на 2025 год, руб.	Сумма на 2026 год, руб.
1	2	3	4	5	6	7	8
1	изготовление бланков строгой отчетности (похвальные листы) и медалей	x	x	x	8 713,00	8 713,00	8 713,00
2	изготовление бланков строгой отчетности - аттестаты (областной бюджет)	x	x	x	55 704,00	55 704,00	55 704,00
	Итого				64 417,00	64 417,00	64 417,00

Обоснования (расчеты) Уплата налога на имущество организаций и земельного налога (291)

№ п/п	Наименование показателя	ед.изм.	Количество	Стоимость (тариф), руб.	Сумма на 2024 год, руб.	Сумма на 2025 год, руб.	Сумма на 2026 год, руб.
1	2	3	4	5	6	7	8
1	налог на имущество	x	x	x	2 265 518,00	2 265 518,00	2 265 518,00
	Итого				2 265 518,00	2 265 518,00	2 265 518,00

Обоснования (расчеты)
к плану финансово-хозяйственной деятельности
МАОУ СОШ № 1 КФО (2)
1. Обоснования (расчеты) расходов на оплату труда (строка 2110)

Код видов расходов 111

Источник финансового обеспечения *Принносящая доход деятельность*

1.1.1. Расчет фонда оплаты труда на 2024 год (на текущий финансовый год) КОСГУ (211)

№ п/п	Должность, группа должностей	Установленная численность, ед	Среднемесячный размер оплаты				Районный коэффициент	Фонд оплаты труда в год, руб.	Фонд оплаты труда согласно доведенных субсидий, руб.
			всего	в том числе:					
				по должностному окладу	по выплатам компенсационного характера	по выплатам стимулирующего характера			
1	2	3	4	5	6	7	8	9	10
1	Педагогический персонал (платные услуги)	0,224	40 209,29	40 209,29	0	0	6031,39	93 221,22	93 221,20
2	Прочий персонал (платные услуги)	0,28	9 650,23	9 650,23	0	0	1447,53	27 966,37	27 966,36
3	Компенсация за неиспользованный отпуск (платные услуги)	x	x	x	x	x	x	11 135,64	11 135,64
3	ежемесячная материальная выплата работникам не имеющим квалификационную категорию (благотворительный фонд "Элем - благотворительность")	x	x	x	x	x	x	138 248,88	138 248,88
Итого:		0,504		x	x	x	x	270 572,10	270 572,08

Обоснования (расчеты) расходов на социальные пособия и компенсации персоналу в денежной форме (266)

№ п/п	Наименование показателя	Сумма в год, руб.
1	пособия за первые три дня временной	
2	пособия за первые три дня временной	
Итого:		

1.1.2. Расчет фонда оплаты труда на 2025 год (на первый год планового периода)

№ п/п	Должность, группа должностей	Установленная численность, ед	Среднемесячный размер оплаты				Районный коэффициент	Фонд оплаты труда в год, руб.	Фонд оплаты труда согласно доведенных субсидий, руб.
			всего	в том числе:					
				по должностному окладу	по выплатам компенсационного характера	по выплатам стимулирующего характера			
1	2	3	4	5	6	7	8	9	10
1	Педагогический персонал (платные услуги)	0,224	40 209,29	40 209,29	0	0	6031,39	93 221,22	93 221,20
2	Прочий персонал (платные услуги)	0,28	9 650,23	9 650,23	0	0	1447,53	27 966,37	27 966,36
3	Компенсация за неиспользованный отпуск (платные услуги)	x	x	x	x	x	x	11 135,64	11 135,64
Итого:		0,504		x	x	x	x	132 323,22	132 323,20

1.1.3. Расчет фонда оплаты труда на 2026 год (на второй год планового периода)

№ п/п	Должность, группа должностей	Установленная численность, ед	Среднемесячный размер оплаты				Районный коэффициент	Фонд оплаты труда в год, руб.	Фонд оплаты труда согласно доведенных субсидий, руб.
			всего	в том числе:					
				по должностному окладу	по выплатам компенсационного характера	по выплатам стимулирующего характера			
1	2	3	4	5	6	7	8	9	10
1	Педагогический персонал (платные услуги)	0,224	40 209,29	40 209,29	0	0	6031,39	93 221,22	93 221,20
2	Прочий персонал (платные услуги)	0,28	9 650,23	9 650,23	0	0	1447,53	27 966,37	27 966,36
3	Компенсация за неиспользованный отпуск (платные услуги)	x	x	x	x	x	x	11 135,64	11 135,64
Итого:		0,50		x	x	x	x	132 323,22	132 323,20

1.2. Обоснования (расчеты) выплат персоналу по уходу за ребенком (строка 2120)

Код видов расходов 112

Обоснования (расчеты) прочие выплаты персоналу, в том числе компенсационного характера КОСГУ (212)

№ п/п	Наименование расходов	Численность работников, получающих пособие	число выплат в год на одного работника	Размер выплаты (пособия) в месяц, руб.	Сумма, руб.
1	2	3	4	5	6
Итого:		x	x	x	0,00

1.3. Обоснования (расчеты) страховых взносов на обязательное страхование в
 Код видов расходов 119

Обоснования (расчеты) начисления на выплаты по оплате труда КОСГУ (213)					
№ п/п	Наименование показателя	ставка, %	Сумма взноса на 2024г. руб.	Сумма взноса на 2025г. руб.	Сумма взноса на 2026г. руб.
1.	Страховые взносы на оплату труда	30,2	81 712,72	39 961,60	39 961,60
	в том числе:				
	Педагогический персонал (платные услуги)	x	28 152,80	28 152,80	28 152,80
	Прочий персонал (платные услуги)	x	8 445,84	8 445,84	8 445,84
	Компенсация за неиспользованный отпуск (платные услуги)	x	3 362,96	3 362,96	3 362,96
	ежемесячная материальная выплата работникам не имеющим квалификационную категорию (благотворительный фонд "Элем - благотворительность")	x	41751,12	0,00	0,00

Обоснования (расчеты)
к плану финансово-хозяйственной деятельности
МАОУ СОШ №1 КФО (2)
Расчет (обоснование) расходов на закупку товаров, работ, услуг (строка 2640)

Код видов расходов **247**

Источник финансового обеспечения *Приносящая доход деятельность*

Обоснования (расчеты) расходов на оплату коммунальных услуг (223)

№ п/п	Наименование показателя	ед.изм.	Количество	Стоимость (тариф), руб.	Сумма на 2024 год, руб.	Сумма на 2025 год, руб.	Сумма на 2026 год, руб.
1	2	3	4	5	6	7	8
1	коммунальные услуги - потребление электроэнергии (платные услуги)	кВтг	91	9,21	837,30	837,30	837,30
2	коммунальные услуги - потребление теплоэнергии (пищевлок)	x	x	x	117 210,75	0,00	0,00
3	коммунальные услуги - потребление электроэнергии (пищевлок)	x	x	x	180 632,90	0,00	0,00
4	коммунальные услуги - потребление теплоэнергии (пищевлок, услуга за декабрь)	x	x	x	24 353,07	0,00	0,00
5	коммунальные услуги - потребление электроэнергии (пищевлок, услуга за декабрь)	x	x	x	22 916,87	0,00	0,00
	Итого				345 950,89	837,30	837,30

Код видов расходов **244**

Источник финансового обеспечения *Приносящая доход деятельность*

Обоснования (расчеты) транспортные услуги (222)

№ п/п	Наименование показателя	ед.изм.	Количество	Стоимость (тариф), руб.	Сумма на 2024 год, руб.	Сумма на 2025 год, руб.	Сумма на 2026 год, руб.
1	2	3	4	5	6	7	8
1	оплата проезда: "Кушва - ДОЛ "Самоцветы" п. Таватуй - Кушва (аренда транспорта) - пожертвования	x	x	x	38 000,00	0,00	0,00
	Итого				38 000,00	0,00	0,00

Обоснования (расчеты) расходов на оплату работ, услуг по содержанию имущества (225)

№ п/п	Наименование показателя	ед.изм.	Количество	Стоимость (тариф), руб.	Сумма на 2024 год, руб.	Сумма на 2025 год, руб.	Сумма на 2026 год, руб.
1	2	3	4	5	6	7	8
1	заправка картриджа (платные услуги)	x	x	x	1 177,56	1 177,56	1 177,56
2	текущий ремонт (арендная плата)	x	x	x	509 044,80	0,00	0,00
3	<i>остаток на лицевом счете (арендная плата) - текущий ремонт</i>	x	x	x	41 836,41	0,00	0,00
4	<i>остаток на лицевом счете (платные услуги) - текущий ремонт</i>	x	x	x	117 812,60	0,00	0,00
	Итого				669 871,37	1 177,56	1 177,56

Обоснования (расчеты) расходов на оплату прочих работ, услуг (226)

№ п/п	Наименование показателя	ед.изм.	Количество	Стоимость (тариф), руб.	Сумма на 2024 год, руб.	Сумма на 2025 год, руб.	Сумма на 2026 год, руб.
1	2	3	4	5	6	7	8
1	организация питания учащихся	x	x	x	6 358 760,47	6 613 110,89	6 877 635,32
2	оплата организационного взноса за участие обучающегося в Кубке	x	x	x	193 200,00	0,00	0,00
3	<i>остаток на лицевом счете (родительская плата) - организация питания учащихся</i>	x	x	x	246 431,13	0,00	0,00
4	<i>остаток на лицевом счете (пожертвования) - организационный взнос за участие в турнире</i>	x	x	x	96 800,00	0,00	0,00
	Итого				6 895 191,60	6 613 110,89	6 877 635,32

Обоснования (расчеты) Увеличение стоимости строительных материалов (344)

№ п/п	Наименование показателя	ед.изм.	Количество	Стоимость (тариф), руб.	Сумма на 2024 год, руб.	Сумма на 2025 год, руб.	Сумма на 2026 год, руб.
1	2	3	4	5	6	7	8
1	приобретение строительных материалов (платные услуги - прибыль)	x	x	x	27 915,88	27 915,88	27 915,88
	Итого				27 915,88	27 915,88	27 915,88

Обоснования (расчеты) Увеличение стоимости прочих оборотных запасов (материалов) (346)

№ п/п	Наименование показателя	ед.изм.	Количество	Стоимость (тариф), руб.	Сумма на 2024 год, руб.	Сумма на 2025 год, руб.	Сумма на 2026 год, руб.
1	2	3	4	5	6	7	8
1	приобретение учебных материалов (платные услуги)	x	x	x	11 775,66	11 775,66	11 775,66
	Итого				11 775,66	11 775,66	11 775,66

Обоснования (расчеты)
к плану финансово-хозяйственной деятельности
МАОУ СОШ № 1 КФО (5)

1. Обоснования (расчеты) расходов на оплату труда (строка 2110)

Код видов расходов 111

Источник финансового обеспечения *субсидии на иные цели*

1.1.1. Расчет фонда оплаты труда на 2024 год (на текущий финансовый год) КОСГУ (211)

№ п/п	Должность, группа должностей	Установленная численность, ед	Среднемесячный размер оплаты				Районный коэффициент	Фонд оплаты труда в год, руб.	Фонд оплаты труда согласно доведенных субсидий, руб.
			всего	в том числе:					
			по должностному окладу	по выплатам компенсационного характера	по выплатам стимулирующего характера				
1	Иные межбюджетные трансферты на ежемесячное денежное вознаграждение за классную руководство педагогам (педагогам-психологам) государственных и муниципальных образовательных организаций, реализующих образовательные программы начального общего образования, образовательные программы основного общего образования, образовательные программы среднего общего образования	x	x	x	x	x	x	2 691 000,00	2 691 000,00
2	Субсидии на проведение мероприятий по обеспечению деятельности воспитателей директора по воспитанию и взаимодействию с детскими общественными объединениями в общеобразовательных организациях	x	x	x	x	x	x	260 034,00	260 034,00
Итого:		x	x	x	x	x		2 951 034,00	2 951 034,00

Обоснования (расчеты) расходов на социальные пособия и компенсации персоналу в денежной форме (266)

№ п/п	Наименование показателя	Сумма в год, руб.
1	субсидия на осуществление мероприятий по организации питания в муниципальных общеобразовательных учреждениях	0
Итого:		0

1.1.2. Расчет фонда оплаты труда на 2025 год (на первый год планового периода)

№ п/п	Должность, группа должностей	Установленная численность, ед	Среднемесячный размер оплаты				Районный коэффициент	Фонд оплаты труда в год, руб.	Фонд оплаты труда согласно доведенных субсидий, руб.
			всего	в том числе:					
			по должностному окладу	по выплатам компенсационного характера	по выплатам стимулирующего характера				
Итого:		0,00	x	x	x	x	0,00	0,00	

1.1.3. Расчет фонда оплаты труда на 2026 год (на второй год планового периода)

№ п/п	Должность, группа должностей	Установленная численность, ед	Среднемесячный размер оплаты				Районный коэффициент	Фонд оплаты труда в год, руб.	Фонд оплаты труда согласно доведенных субсидий, руб.
			всего	в том числе:					
			по должностному окладу	по выплатам компенсационного характера	по выплатам стимулирующего характера				
Итого:		0,00	x	x	x	x	0,00	0,00	

1.2. Обоснования (расчеты) выплат персоналу по уходу за ребенком (строка 2120)

Код видов расходов 112

Обоснования (расчеты) расходов на социальные пособия и компенсации персоналу в денежной форме КОСГУ (266)

№ п/п	Наименование расходов	Численность работников, получающих пособие	число выплат в год на одного работника	Размер выплаты (пособия) в месяц, руб.	Сумма, руб.
1					
Итого:		x	x	x	

1.3. Обоснования (расчеты) страховых взносов на обязательное страхование в

Код видов расходов 119

Обоснования (расчеты) начисления на выплаты по оплате труда КОСГУ (213)

№ п/п	Наименование показателя	ставка, %	Сумма взноса на 2024г. руб.	Сумма взноса на 2025г. руб.	Сумма взноса на 2026г. руб.
1.	Страховые взносы на оплату труда	30,2	891 212,27	0,00	0,00
	в том числе:				
	Иные межбюджетные трансферты на ежемесячное денежное возмещение за классное руководство воспитателям государственных и муниципальных образовательных организаций, реализующих образовательные программы начального общего образования, образовательные программы основного общего образования, образовательные программы среднего общего образования	x	812 682,00	0,00	0,00
	Субсидии на проведение мероприятий по обеспечению деятельности воспитателей и педагогов совместно с детьми общественными и общественными и общеобразовательных организациях	x	78 530,27	0,00	0,00

Обоснования (расчеты)
к плану финансово-хозяйственной деятельности
МАОУ СОШ № 1 КФО (5)

Расчет (обоснование) расходов на закупку товаров, работ, услуг (строка 2640)

Код видов расходов

244

Источник финансового обеспечения

субсидии на иные цели

Обоснования (расчеты) расходов на оплату работ, услуг по содержанию имущества (225)

№	Наименование показателя	Сумма на 2024 год, руб.	Сумма на 2025 год, руб.	Сумма на 2026 год, руб.
1	2	3	4	5
1	Субсидия на монтаж поста охраны здания МАОУ СОШ № 1	237 698,00	0,00	0,00
	Итого:	237 698,00	0,00	0,00

Обоснования (расчеты) расходов на оплату прочих работ, услуг (226)

№	Наименование показателя	Сумма на 2024 год, руб.	Сумма на 2025 год, руб.	Сумма на 2026 год, руб.
1	2	3	4	5
1	Субсидии на организацию бесплатного горячего питания обучающихся, получающих начальное общее образование в муниципальных общеобразовательных организациях (федеральный бюджет)	4 712 562,24	4 870 904,33	0,00
2	Субсидия на осуществление мероприятий по организации питания в муниципальных общеобразовательных учреждениях (областной бюджет)	6 473 331,32	6 764 631,23	0,00
	Итого:	11 185 893,56	11 635 535,56	0,00

Сведения о вносимых изменениях № 1 по МАОУ СОШ № 1

по виду поступлений 130

по виду выплат 244

КФО (4)

Наименование показателя	Код по бюджетной классификации РФ	Сумма изменений на 2024 год (+; -), руб.
1	2	3
Поступления, всего		0,00
в том числе:		
субсидии на выполнение муниципального задания	130	0,00
Выплаты, всего		0,00
услуги абонентского обслуживания	221	7 120,00
приобретение ЭЦП (223ФЗ)	226	-6 400,00
право на использование программы для ЭВМ "Кадровые отчеты"	226	-720,00

по виду поступлений 150

по виду выплат 111, 119, 244

КФО (5)

Наименование показателя	Код по бюджетной классификации РФ	Сумма изменений на 2024 год (+; -), руб.
1	2	3
Поступления, всего		4 055 087,13
в том числе:		
целевые субсидии	150	4 055 087,13
Выплаты, всего		4 055 087,13
Иные межбюджетные трансферты на ежемесячное денежное вознаграждение за классное руководство педагогическим работникам государственных и муниципальных образовательных организаций, реализующих образовательные программы начального общего образования, образовательные программы основного общего образования, образовательные программы среднего общего образования	211	2 691 000,00
	213	812 682,00
Субсидии на проведение мероприятий по обеспечению деятельности советников директора по воспитанию и взаимодействию с детскими общественными объединениями в общеобразовательных организациях	211	260 034,00
	213	78 530,27
Субсидии на организацию бесплатного горячего питания обучающихся, получающих начальное общее образование в муниципальных общеобразовательных организациях (федеральный бюджет)	226	-83 013,76
Субсидия на осуществление мероприятий по организации питания в муниципальных общеобразовательных учреждениях (областной бюджет)	226	58 156,62
Субсидия на монтаж поста охраны здания МАОУ СОШ № 1	225	237 698,00

по виду поступлений 150

по виду выплат 244

КФО (5)

Наименование показателя	Код по бюджетной классификации РФ	Сумма изменений на 2025 год (+; -), руб.
1	2	3
Поступления, всего		11 635 535,56
в том числе:		
целевые субсидии	150	11 635 535,56
Выплаты, всего		11 635 535,56
Субсидии на организацию бесплатного горячего питания обучающихся, получающих начальное общее образование в муниципальных общеобразовательных организациях (федеральный бюджет)	226	4 870 904,33
Субсидия на осуществление мероприятий по организации питания в муниципальных общеобразовательных учреждениях (областной бюджет)	226	6 764 631,23

по виду поступлений 150


по виду выплат 244

КФО (2)

Наименование показателя	Код по бюджетной классификации РФ	Сумма изменений на 2024 год (+; -), руб.
1	2	3
Поступления, всего		231 200,00
в том числе:		
доходы от приносящей доход деятельности	150	231 200,00
Выплаты, всего		231 200,00
оплата проезда: "Кушва - ДОЛ "Самоцветы" п. Таватуй - Кушва (аренда транспорта) - пожертвования	222	38 000,00
оплата организационного взноса за участие обучающегося в Кубке	226	193 200,00


№ 2 от 27.02.2024 г. протокола решения наблюдательного совета

Руководитель учреждения
(уполномоченное лицо)


(подпись)


Е.Ю. Герасименя
(расшифровка подписи)

Начальник экономического
отдела МКУ «РЦ»


(подпись)

Беляева Л.С.
(расшифровка подписи)

Исполнитель
тел. 2-55-97


(подпись)

Крылова В.В.
(расшифровка подписи)

**ДОКУМЕНТ ПОДПИСАН
ЭЛЕКТРОННОЙ ПОДПИСЬЮ**

СВЕДЕНИЯ О СЕРТИФИКАТЕ ЭП

Сертификат 332870841203528814747383963499644345735490146172

Владелец Дитер Екатерина Валерьевна

Действителен с 17.10.2024 по 17.10.2025